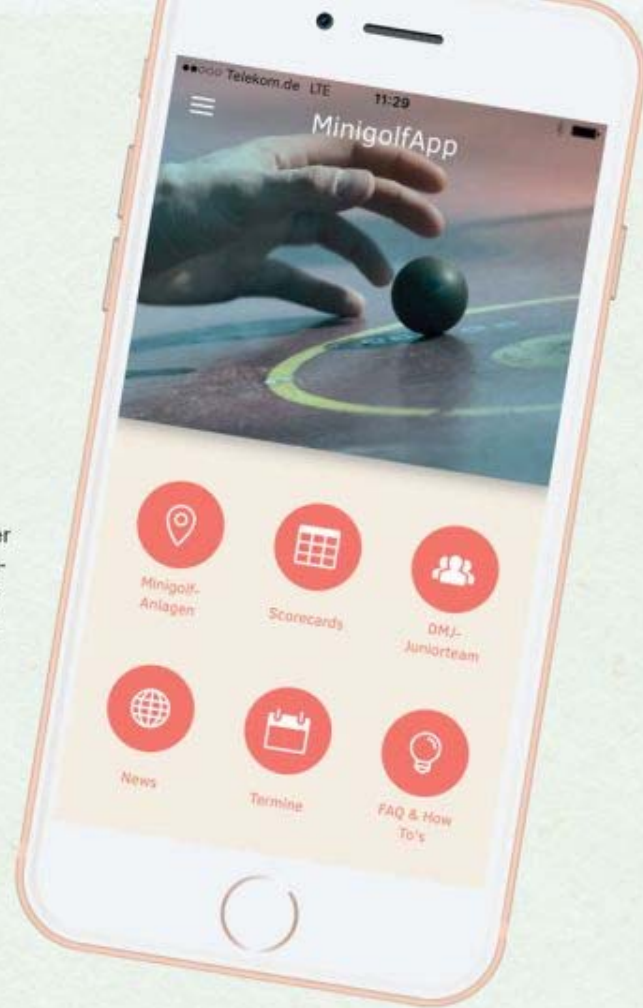
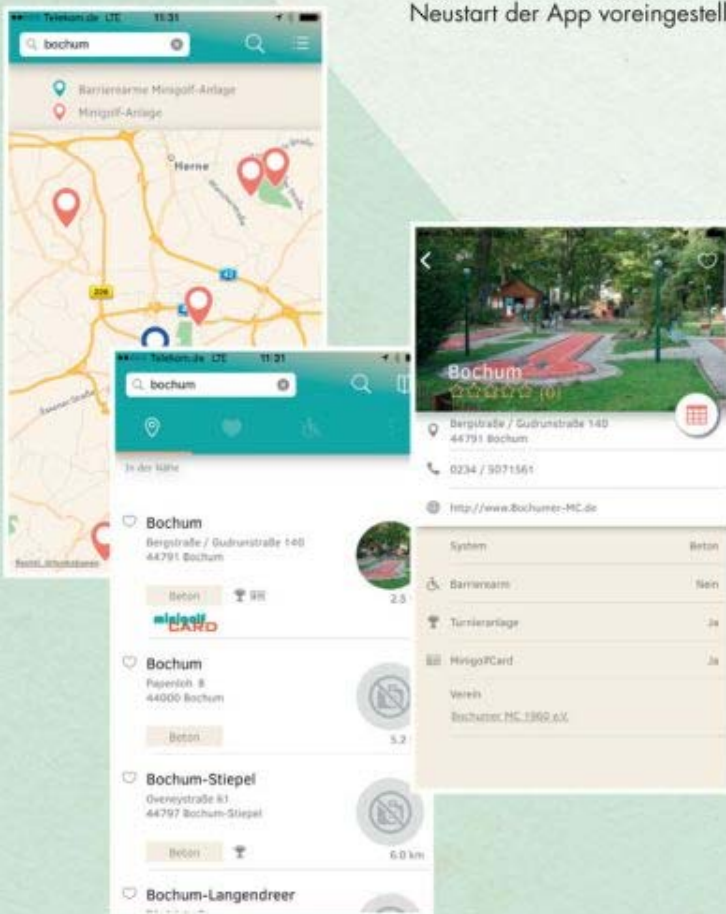


So funktioniert die MinigolfApp



1. Einfache Menüsteuerung

Auf dem Startbildschirm der App erhält der Nutzer dank einer einfachen Symbolsprache einen Überblick über die verschiedenen Bereiche. Die wichtigsten Funktionen sind schnell anwählbar. Alle Nutzereinstellungen werden gespeichert und sind bei Neustart der App voreingestellt.

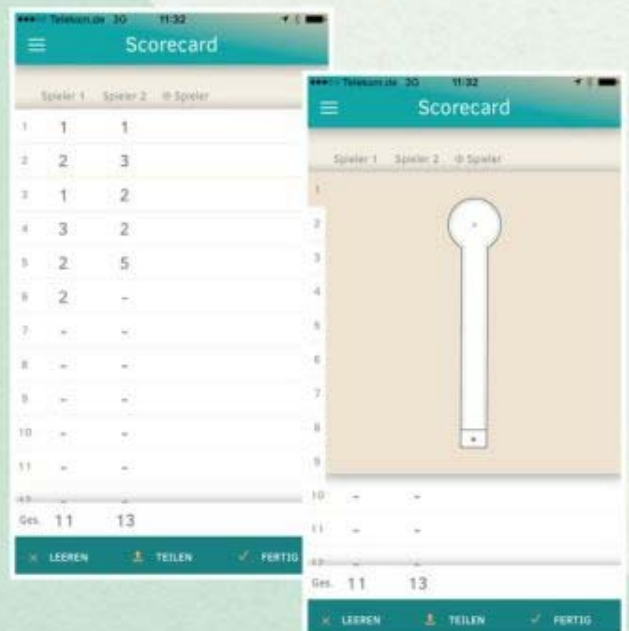


2. Anlagen-Finder

Nahe gelegene Anlagen werden dem Nutzer auf einer übersichtlichen Karte angezeigt. Außerdem besteht die Möglichkeit, über ein Freitextfeld nach Minigolf-Anlagen zu suchen. Auf dem Folgebildschirm werden alle wichtigen Informationen wie Kontaktdaten, Bahnsystem, Öffnungszeiten und Preise angezeigt. Der Nutzer kann aus der App direkt beim Anlagenbetreiber anrufen oder auf die Internetseite gelangen. Mit der Funktion „Favoriten“ markiert der Spieler seine Lieblingsbahnen und kann diese auch bewerten.

3. Digitale Scorecard

Jeder Spieler hat die Möglichkeit, seine Schlaganzahl direkt in die Scorecard der App einzutragen. Die Spielstände werden gespeichert und sind stets abrufbar. Dabei kann sich der Nutzer auch das Bahnlayout anzeigen lassen oder selbst auswählen. Auf Wunsch hat der Spieler die Möglichkeit, das Ergebnis in Sozialen Netzwerken wie Facebook zu veröffentlichen. Durch diese Multiplikation entsteht für den Anlagenbetreiber ein zusätzlicher Werbeeffekt.



4. News-Bereich

Rund um die schönste Sportart der Welt erwarten den App-Nutzer im News-Bereich ausgewählte Neuigkeiten rund um das Thema Minigolf.



5. Termine

Von den Deutschen Meisterschaften bis zum Mitmach-Turnier finden Spieler in der App alle wichtigen Termine – aus dem eigenen Ort, der Region oder ganz Deutschland. Anlagenbetreiber können ihre Termine im Anlagenprofil eintragen oder den Nutzern, die ihre Anlage als Favorit markiert haben, als Push-Nachricht zur Verfügung stellen.



Probieren Sie die App einfach aus!

Im Google Play oder im App Store nach der kostenlosen „MinigolfApp“ suchen. Viel Spaß!

