


# Turnierprotokoll


Turnier: 2. Elbgaupokal- Turnier  
 Veranstalter: SV Lurup  
 Datum: 15.09.2018 Ort: Hamburg- Lurup  
 System(e): Miniaturgolf Turnierleiter: Karl Heinz Bornkessel

	Gruppe 1	Gruppe 2	Gruppe 3 <i>Endrunden</i>
Oberschiedsrichter:	Boto von Beuningen, VfL Lohb.	Dieter Jürs, Flora Elmshorn	Bernd Kunz, Oly. Kiel
Schiedsrichter:	Jens Bock, SV Lurup	Matthias Erhart, BGC Bremen	Herbert Schurig, VfL Lohbr.
Schiedsrichter:	Anna Jeske, SV Lurup	Kirsten Fahrenkrog, Niendorf	Volker Frahm, Bad Oldesloe
Schiedsrichter:			
Schiedsrichter:			

Auswechslungen:




Strafen:




Besondere Vorkommnisse  
 Turniergruppe 2: Start erst um 14:50 wegen Regen.  
 Unterbrechung wegen Regen 18:35-18:40 Uhr. 18:40 Uhr  
 Turnierunterbrechung bis Sonntag 9:00 Uhr


Besonderheiten, Beschädigungen oder Fehler an den Bahnen




Ausnahmen für Spieler/Innen








Ausnahmen DMV Sportordnung / int. Spielregeln



Proteste / Entscheidung Jury (bei Bedarf ist ein Zusatzblatt zu fertigen)



Bestätigung aller Oberschiedsrichter

Oberschiedsrichter:     
 Datum: 16.9.2018  Turnierleiter: 

# 2. Elbgau-Pokal

vom 15.-16. September 2018 in Lurup

## Ergebnislisten



### Teilnehmende Vereine

- 1 SV Lurup
- 2 Niendorfer MC
- 3 MGC Bad Oldesloe
- 4 MGC Brunsbüttel
- 5 BGC Bremen
- 6 VfL Lohbrügge
- 7 SC Gut Heil Neumünster
- 8 Preetzer TSV
- 9 MGC Geldrop
- 10 MC Flora Elmshorn
- 11 TSV Kücknitz
- 12 VfL Lüneburg
- 13 MGC Olympia Kiel
- 14 TVT Trappenkamp
- 15 Hamburger MC

### Kürzel:

- SVL  
NMC  
Oldesl.  
Brunsb.  
Bremen  
Lohb.  
Neum.  
Preetz  
Geldrop  
Fl.-Elmsh.  
Kückn.  
Lüneb.  
Oly Kiel  
TVT Tr.  
HMC

**Turnierleitung:** Karl Heinz Bornkessel, SV Lurup

Erfassung der Ergebnisse: Jürgen Fahrenkrog, SV Lurup  
Ergebnisliste: Jürgen Fahrenkrog, SV Lurup

Basisnote: 103,638

Basisschnitt: 26,671

### Schüler männlich

	St.-Nr.	Pass-Nr.	Vorname	Name	Verein	Vorrunden				Summe	Endrunden				Summe	End-Ergebnis	Schnitt
2.	104	67263	Masen	Dallah	Kückn.	23	35	28	32	118	33	26	26	25	110	228	28,500

### Schülerinnen

1.	103	67144	Gina	Ehrich	SVL	34	24	31	26	115	33	35	28	27	123	238	29,750
----	-----	-------	------	--------	-----	----	----	----	----	-----	----	----	----	----	-----	-----	--------

### Seniorinnen Ak 2

	St.-Nr.	Pass-Nr.	Vorname	Name	Verein	Vorrunden				Summe	Endrunden				Summe	End-Ergebnis	Schnitt
1.	402	6006	Karin	Stelter	SVL	26	23	29	22	100	30	30	30	23	113	213	26,625
2.	401	38241	Margit	Bornkessel	SVL	27	35	25	34	121	27	39	25	23	114	235	29,375
3.	404	3116	Maren	Kröger	Brunsb.	31	25	28	39	123	36	32	22	26	116	239	29,875
4.	403	62949	Hildegard	Krawutschke	NMC	39	29	40	31	139	36	39	33	38	146	285	35,625
5.	405	3219	Christa	Wichmann	NMC	37	34	32	47	150	38	33	40	32	143	293	36,625

### Seniorinnen Ak 1

	St.-Nr.	Pass-Nr.	Vorname	Name	Verein	Vorrunden				Summe	Endrunden				Summe	End-Ergebnis	Schnitt
1.	601	66398	Petra	Dahrendorf	SVL	27	24	29	24	104	22	28	25	28	103	207	25,875
2.	603	28892	Kirsten	Fahrenkrog	NMC	31	25	22	27	105	34	28	30	29	121	226	28,250
3.	602	65946	Sabine	Erhart	Bremen	32	37	25	29	123	37	30	32	32	131	254	31,750

### Senioren Ak 2

	St.-Nr.	Pass-Nr.	Vorname	Name	Verein	Vorrunden				Summe	Endrunden				Summe	End-Ergebnis	Schnitt
1.	519	30255	Herbert	Schurig	VfL	21	23	27	20	91	23	22	26	21	92	183	22,875
2.	520	4114	Detlev	Kiesow	Kückn.	22	21	26	25	94	23	21	21	26	91	185	23,125
3.	523	5225	Bernd	Kunz	Oly Kiel	27	22	22	23	94	24	25	25	22	96	190	23,750
4.	503	43508	Dieter	Jürs	FI-Elmsh.	23	26	26	22	97	27	27	26	25	105	202	25,250
5.	513	44123	Uwe	Steier	NMC	26	25	24	30	105	29	22	22	25	98	203	25,375
6.	511	5612	Boto	von Beuningen	VfL	25	23	29	32	109	27	25	26	25	103	212	26,500
7.	512	3808	Peter	Wichmann	NMC	34	22	21	30	107	32	22	28	25	107	214	26,750
8.	517	46852	Michael	Christ	Brunsb.	27	28	27	25	107	31	24	29	25	109	216	27,000
9.	522		Peter	Brandis	Kückn.	27	29	23	29	108	26	30	31	25	112	220	27,500
10.	518	28746	Karsten	Parbst	VfL	25	30	28	35	118	23	24	28	27	102	220	27,500
11.	501	36717	Rainer	Grohse	Brunsb.	33	25	23	22	103	35	26	32	29	122	225	28,125
12.	504	18367	Wolfgang	Müller	Lüneb.	30	32	29	29	120	24	28	28	27	107	227	28,375



## Herren Doppel

Platz	St.Nr.-	Pass-Nr.	Vorname	Name	Verein	Runden 1-4				Summe	Schnitt	
1 n. Stechen	902	38557	Alexander	Mrohs	NMC	23	26	22	27	98		186
	906	46031	Florian	Wietz	NMC	24	21	22	21	88		
							47	47	44	48	186	
2 n. Stechen	909	31289	Andreas	Seumenicht	Kückn.	23	21	24	24	92		186
	520	4114	Detlev	Kiesow	Kückn.	22	21	26	25	94		
							45	42	50	49	186	
3	503	43508	Dieter	Jürs	FI-Elmsh.	23	26	26	22	97		193
	702	43517	Mirko	Riecken	FI-Elmsh.	26	25	22	23	96		
							49	51	48	45	193	
4	903	37916	Marcel	Wentzel	VfL	26	27	28	28	109		200
	519	30255	Herbert	Schurig	VfL	21	23	27	20	91		
							47	50	55	48	200	
5	523	5225	Bernd	Kunz	Oly Kiel	27	22	22	23	94		202
	907	37949	Dominik	Wentzel	HMC	33	27	25	23	108		
							60	49	47	46	202	
6	516	38267	Armin	Piest	Brunsb.	29	27	25	25	106		211
	901	33928	Thorben	Schmidt	Brunsb.	23	29	28	25	105		
							52	56	53	50	211	
7	517	46852	Michael	Christ	Brunsb.	27	28	27	25	107		212
	705	66399	Matthias	Dahrendorf	SVL	27	28	29	21	105		
							54	56	56	46	212	
8	514	3168	Erich	Kröger	Brunsb.	25	33	38	27	123		226
	501	36717	Rainer	Grohse	Brunsb.	33	25	23	22	103		
							58	58	61	49	226	
9	506	6076	Necdet	Polat	SVL	28	23	30	27	108		231
	508	65794	Dieter	Grimm	SVL	31	26	37	29	123		
							59	49	67	56	231	
10	701	43512	Volker	Frahm	Oldesl.	31	29	28	31	119		235
	706	28747	Ralph	Brandt	Preetz	33	28	24	31	116		
							64	57	52	62	235	

11	513	44123	Uwe	Steier	NMC	26	25	24	30	105	238
	708	30769	Volker	Tatzelt	NMC	40	31	35	27	133	
							66	56	59	57	

### Damen- Doppel

Platz	St.Nr.	Pass-Nr.	Vorname	Name	Verein	Runden 1-4				Summe	Schnitt	
1	601	66398	Petra	Dahrendorf	SVL	27	24	29	24	104	209	
	603	28892	Kirsten	Fahrenkrog	NMC	31	25	22	27	105		
							58	49	51	51		209

	St.Nr.	Pass-Nr.	Vorname	Name	Verein	Runden 1-4				Summe	Schnitt	
2	802	35102	Ramona	Christiansen	Neum.	33	34	29	30	126	226	
	803	31317	Jennifer	Buchholz	TVT Tr.	25	22	29	24	100		
							58	56	58	54		226

	St.Nr.	Pass-Nr.	Vorname	Name	Verein	Runden 1-4				Summe	Schnitt	
3	801	36293	Anna	Jeske	SVL	24	31	27	25	107	228	
	401	38241	Margit	Bornkessel	SVL	27	35	25	34	121		
							51	66	52	59		228

### Mixed

Platz	St.Nr.	Pass-Nr.	Vorname	Name	Verein	Runden 1-4				Summe	Schnitt	
1	906	46031	Florian	Wietz	NMC	24	21	22	21	88	188	
	402	6006	Karin	Stelter	SVL	26	23	29	22	100		
							50	44	51	43		188

	St.Nr.	Pass-Nr.	Vorname	Name	Verein	Runden 1-4				Summe	Schnitt	
2	801	36293	Anna	Jeske	SVL	24	31	27	25	107	205	
	904	43553	Jörg	Hannmann	NMC	21	30	22	25	98		
							45	61	49	50		205

	St.Nr.	Pass-Nr.	Vorname	Name	Verein	Runden 1-4				Summe	Schnitt	
3	601	66398	Petra	Dahrendorf	SVL	27	24	29	24	104	209	
	705	66399	Matthias	Dahrendorf	SVL	27	28	29	21	105		
							54	52	58	45		209

	St.Nr.	Pass-Nr.	Vorname	Name	Verein	Runden 1-4				Summe	Schnitt	
4	401	38241	Margit	Bornkessel	SVL	27	35	25	34	121	215	
	523	5225	Bernd	Kunz	Oly Kiel	27	22	22	23	94		
							54	57	47	57		215

	St.Nr.	Pass-Nr.	Vorname	Name	Verein	Runden 1-4				Summe	Schnitt	
5	701	43512	Volker	Frahm	Oldesl.	31	29	28	31	119	219	
	803	31317	Jennifer	Buchholz	TVT Tr.	25	22	29	24	100		
							56	51	55	49		219

6	103	67144	Gina	Ehrich	SVL	34	24	31	26	115		223
	907	37949	Dominik	Wentzel	HMC	33	27	25	23	108		
							67	51	56	49	223	
7	707	65947	Matthias	Erhart	Bremen	28	29	25	27	109		232
	602	65946	Sabine	Erhart	Bremen	32	37	25	29	123		
							60	66	50	56	232	
8	603	28892	Kirsten	Fahrenkrog	NMC	31	25	22	27	105		238
	708	30769	Volker	Tatzelt	NMC	40	31	35	27	133		
							71	56	57	54	238	
9	802	35102	Ramona	Christiansen	Neum.	33	34	29	30	126		242
	706	28747	Ralph	Brandt	Preetz	33	28	24	31	116		
							66	62	53	61	242	
10	404	3116	Maren	Kröger	Brunsb.	31	25	28	39	123		246
	514	3168	Erich	Kröger	Brunsb.	25	33	38	27	123		
							56	58	66	66	246	
11	405	3219	Christa	Wichmann	NMC	37	34	32	47	150		257
	512	3808	Peter	Wichmann	NMC	34	22	21	30	107		
							71	56	53	77	257	

## gemischte 4-er Mannschaften

1. Niendorfer MC 1.				Vorrunden				Summe	Endrunden				Summe	End-Ergebnis	Schnitt
St.Nr.	Pass-Nr.	Vorname	Name												
904	43553	Jörg	Hannmann	21	30	22	25	98	23	24	24	21	92	190	
512	3808	Peter	Wichmann	34	22	21	30	107	32	22	28	25	107	214	
902	38557	Alexander	Mrohs	23	26	22	27	98	27	20	19	22	88	186	
906	46031	Florian	Wietz	24	21	22	21	88	25	24	24	20	93	181	
				102	99	87	103	391	107	90	95	88	380	<b>771</b>	24,094

2. VfL Lohbrügge				Vorrunden				Summe	Endrunden				Summe	End-Ergebnis	Schnitt
St.Nr.	Pass-Nr.	Vorname	Name												
518	28746	Karsten	Parbst	25	30	28	35	118	23	24	28	27	102	220	
511	5612	Boto	von Beuningen	25	23	29	32	109	27	25	26	25	103	212	
903	37916	Marcel	Wentzel	26	27	28	28	109	34	28	27	26	115	224	
519	30255	Herbert	Schurig	21	23	27	20	91	23	22	26	21	92	183	
				97	103	112	115	427	107	99	107	99	412	<b>839</b>	26,219

3. SV Lurup 1.				Vorrunden				Summe	Endrunden				Summe	End-Ergebnis	Schnitt
St.Nr.	Pass-Nr.	Vorname	Name												
705	66399	Matthias	Dahrendorf	27	28	29	21	105	19	25	26	24	94	199	
601	66398	Petra	Dahrendorf	27	24	29	24	104	22	28	25	28	103	207	
704	43555	Jens	Bock	31	29	26	25	111	35	27	28	28	118	229	
505	6075	Klaus	Stelter	33	23	29	22	107	28	38	34	30	130	237	
				118	104	113	92	427	104	118	113	110	445	<b>872</b>	27,250

4. MGC Brunsbüttel 2.				Vorrunden				Summe	Endrunden				Summe	End-Ergebnis	Schnitt
St.Nr.	Pass-Nr.	Vorname	Name												
516	38267	Armin	Piest	29	27	25	25	106	30	31	36	25	122	228	
901	33928	Thorben	Schmidt	23	29	28	25	105	32	21	26	26	105	210	
517	46852	Michael	Christ	27	28	27	25	107	31	24	29	25	109	216	
501	36717	Rainer	Grohse	33	25	23	22	103	26	26	32	29	113	225	
				112	109	103	97	421	119	102	123	105	449	<b>879</b>	27,469



5. SV Lurup 2.				Vorrunden				Summe	Endrunden				Summe	End-Ergebnis	Schnitt
St.Nr.	Pass-Nr.	Vorname	Name												
801	36293	Anna	Jeske	24	31	27	25	107	25	33	36	23	117	224	
402	6006	Karin	Stelter	26	23	29	22	100	30	30	30	23	113	213	
506	6076	Necdet	Polat	28	23	30	27	108	25	27	34	33	119	227	
508	65794	Dieter	Grimm	31	26	37	29	123	31	23	33	28	115	238	
				109	103	123	103	438	111	113	133	107	464	<b>902</b>	28,188

6. Niendorfer MC 2.				Vorrunden				Summe	Endrunden				Summe	End-Ergebnis	Schnitt
St.Nr.	Pass-Nr.	Vorname	Name												
708	30769	Volker	Tatzelt	40	31	35	27	133	23	33	33	30	119	252	
403	62949	Hildegard	Krawutschke	39	29	40	31	139	36	39	33	38	146	285	
603	28892	Kirsten	Fahrenkrog	31	25	22	27	105	34	28	30	29	121	226	
513	44123	Uwe	Steier	26	25	24	30	105	29	22	22	25	98	203	
				136	110	121	115	482	122	122	118	122	484	<b>966</b>	30,188

7. MGC Brunsbüttel 1.				Vorrunden				Summe	Endrunden				Summe	End-Ergebnis	Schnitt
St.Nr.	Pass-Nr.	Vorname	Name												
502	17359	Wolfgang	Möller	28	39	27	32	126	31	26	32	28	117	243	
709	29268	Manfred	Burmeister	30	36	29	39	134	33	36	31	32	132	266	
404	3116	Maren	Kröger	31	25	28	39	123	36	32	22	26	116	239	
514	3168	Erich	Kröger	25	33	38	27	123	31	29	33	27	120	243	
				114	133	122	137	506	131	123	118	113	485	<b>991</b>	30,969