

1. Elbgau-Pokal

vom 16.-17. September 2017 in Lurup

Ergebnislisten



Turnierprotokoll

Turnier: 1. Elbgaupokal- Turnier
 Veranstalter: SV Lurup
 Datum: 17.09.2017 Ort: Hamburg Lurup
 System(e): Miniaturgolf Turnierleiter: Karl Heinz Bornkessel

	Gruppe 1	Gruppe 2	Gruppe 3
Oberschiedsrichter:	Karsten Parbst, VfL Lohbrügge	Wolfg. Burmester, Bad Oldesloe	Bernd Kunz, MGC Oly. Kiel
Schiedsrichter:	Jens Bock, SV Lurup	Matthias Erhardt, BGC Bremen	Herbert Schurig
Schiedsrichter:	Boto v. Beuningen, VfL Lohbr.	Kirsten Fahrenkrog	Dieter Jürs, MC Flora Elmshorn
Schiedsrichter:			
Schiedsrichter:			

Auswechslungen:
keine

Strafen:
keine




Besondere Vorkommnisse
 Turniertag 2: Florian Wietz (NMC) und Armin Piest (Brunsbüttel) wegen Krankheit nicht angetreten.
 Unterbrechung wegen Gewitter ab 13:43 Turnierabbruch wegen Gewitter um 14:30 Uhr

Besonderheiten, Beschädigungen oder Fehler an den Bahnen
keine

Ausnahmen für Spieler/Innen

Ausnahmen DMV Sportordnung / int. Spielregeln

Proteste / Entscheidung Jury (bei Bedarf ist ein Zusatzblatt zu fertigen)
keine

Oberschiedsrichter:  Bestätigung aller Oberschiedsrichter  

Datum: 17.09.2017 Turnierleiter: 

Teilnehmende Vereine

- 1 SV Lurup
- 2 Niendorfer MC
- 3 MGC Bad Oldesloe
- 4 MGC Brunsbüttel
- 5 BGC Bremen
- 6 VfL Lohbrügge
- 7 MGC Karlshagen
- 8 Preetzer TSV
- 9 MGC Olympia Kiel
- 10 MGC Dortmund- Syburg
- 11 MC Flora Elmshorn

Kürzel:

- SVL
- NMC
- Oldesl.
- Brunsb.
- Bremen
- Lohb.
- Karlsh.
- Preetz
- Kiel
- Do-Sy
- Fl.-Elmsh.

Turnierleitung:

Karl Heinz Bornkessel, SV Lurup

Erfassung der Ergebnisse:

Jürgen Fahrenkrog, SV Lurup

Basisnote: 103,836

Basisschnitt: 26,630

Schüler männlich

1.	St.-Nr.	Pass-Nr.	Vorname	Name	Verein	Vorrunden			Summe	Endrunden			Summe	End-Ergebnis	Schnitt	
						41	27	40		37	40	36				32
	101	67101	Ben	Haase	SVL	41	27	40	37	145	40	36	32	108	253	36,143

Seniorinnen Ak 2

1.	St.-Nr.	Pass-Nr.	Vorname	Name	Verein	Vorrunden			Summe	Endrunden			Summe	End-Ergebnis	Schnitt		
						29	22	28		30	23	35				26	
	407	2283	Anita	Schwarz	Karlsh.	29	22	28	30	109	23	35	26	84	193	27,571	
	2.	401	38241	Margit	Bornkessel	SVL	32	29	36	29	126	32	24	25	81	207	29,571
	3.	406	3219	Christa	Wichmann	NMC	32	29	32	37	130	39	30	32	101	231	33,000
	4.	404	3116	Maren	Kröger	Brunsb.	27	28	40	35	130	35	36	33	104	234	33,429

Seniorinnen Ak 1

1.	St.-Nr.	Pass-Nr.	Vorname	Name	Verein	Vorrunden			Summe	Endrunden			Summe	End-Ergebnis	Schnitt		
						28	29	27		23	30	26				22	
	601	66398	Petra	Dahrendorf	SVL	28	29	27	23	107	30	26	22	78	185	26,429	
	2.	606	28892	Kirsten	Fahrenkrog	NMC	22	23	29	26	100	28	26	31	85	185	26,429
	3.	605	37917	Veronika	VfL	33	32	25	26	116	31	25	25	81	197	28,143	
	4.	603	66067	Ute	Lendner	VfL	29	25	35	28	117	25	30	27	82	199	28,429
	5.	602	65946	Sabine	Erhart	Bremen	37	29	39	34	139	25	25	35	85	224	32,000
	6.	604	66919	Susanne	Wriedt	Fl-Elmsh.	35	31	32	41	139	35	34	34	103	242	34,571
			Über Platz 1 wurde durch die geringere Rundendifferenz entschieden														

Senioren Ak 2

St.-Nr.	Pass-Nr.	Vorname	Name	Verein	Vorrunden				Summe	Endrunden				Summe	End-Ergebnis	Schnitt
1.	507	5225	Bernd	Kunz	Kiel	20	20	26	19	85	26	25	23	74	159	22,714
2.	506	6076	Necdet	Polat	SVL	25	27	25	21	98	26	24	23	73	171	24,429
3.	522	30255	Herbert	Schurig	VfL	26	25	28	27	106	22	23	20	65	171	24,429
4.	515	3808	Peter	Wichmann	NMC	25	22	24	23	94	28	24	26	78	172	24,571
5.	503	5612	Boto	von Beuningen	VfL	25	21	25	25	96	30	23	26	79	175	25,000
6.	501	36717	Rainer	Grohse	Brunsb.	28	24	26	27	105	23	28	21	72	177	25,286
7.	510	10260	Hans	Wriedt	FI-Elmsh.	26	24	27	23	100	27	24	27	78	178	25,429
8.	511	48112	Walter	Rinke	FI-Elmsh.	27	25	26	23	101	28	26	25	79	180	25,714
9.	512	29548	Stefan	Döhner	Preetz	27	26	26	29	108	24	24	28	76	184	26,286
10.	519	46852	Michael	Christ	Brunsb.	27	30	26	27	110	27	27	23	77	187	26,714
11.	502	19315	Wolfgang	Burmester	Oldesl.	29	19	30	28	106	30	27	27	84	190	27,143
12.	509	43508	Dieter	Jürs	FI-Elmsh.	29	31	26	33	119	23	25	24	72	191	27,286
13.	508	65794	Dieter	Grimm	SVL	33	26	30	23	112	30	28	22	80	192	27,429
14.	520	28746	Karsten	Parbst	VfL	29	32	24	32	117	27	26	24	77	194	27,714
15.	504	2284	Egon	Schwarz	Karlsruh.	28	27	34	26	115	27	26	32	85	200	28,571
16.	505	6075	Klaus	Stelter	SVL	31	29	25	34	119	29	27	27	83	202	28,857
17.	517	3168	Erich	Kröger	Brunsb.	28	28	39	25	120	36	26	30	92	212	30,286
18.	519	43860	Uwe	Rohard	Brunsb.	42	34	38	31	145	27	35	24	86	231	33,000
	518	38267	Armin	Piest	Brunsb.	32	31	34	36	133	krankheitsbedingt nicht angetreten					

Senioren Ak 1

St.-Nr.	Pass-Nr.	Vorname	Name	Verein	Vorrunden				Summe	Endrunden				Summe	End-Ergebnis	Schnitt
1.	703	42274	Olaf	Engellenner	SVL	26	21	25	23	95	25	18	28	71	166	23,714
2.	711	65947	Matthias	Erhart	Bremen	30	25	25	25	105	29	27	24	80	185	26,429
3.	705	66399	Matthias	Dahrendorf	SVL	30	23	25	20	98	27	33	28	88	186	26,571
4.	704	43555	Jens	Bock	SVL	25	23	31	26	105	25	25	32	82	187	26,714
5.	718	1013169	Stefan	Rump	Mg-Card	23	25	32	31	111	23	31	25	79	190	27,143
6.	722	66790	Holger	Benn	VfL	28	26	24	31	109	33	27	28	88	197	28,143
7.	712	35214	Thomas	Warnkens	Bremen	32	35	31	26	124	27	23	34	84	208	29,714
8.	701	43512	Volker	Frahm	Oldesl.	29	28	31	25	113	31	31	34	96	209	29,857
9.	710	66418	Bert	Brause	Do-Sy	31	30	26	26	113	29	33	35	97	210	30,000
10.	706	43837	Herbert	Maaß	Brunsb.	35	32	29	30	126	30	38	26	94	220	31,429

Herren

St.-Nr.	Pass-Nr.	Vorname	Name	Verein	Vorrunden				Summe	Endrunden				Summe	End-Ergebnis	Schnitt
1.	905	43553	Jörg	Hannmann	NMC	20	19	23	20	82	21	21	22	64	146	20,857
2.	906	49854	Björn	Voß	Kiel	23	20	24	31	98	29	25	23	77	175	25,000
3.	904	37916	Marcel	Wentzel	VfL	27	26	28	25	106	27	25	32	84	190	27,143
	908	46031	Florian	Wietz	NMC	22	32	23	22	99	krankheitsbedingt nicht angetreten					

Herren Doppel

St.Nr.-	Pass-Nr.	Vorname	Name	Verein	Runden 1-4				Summe	Schnitt		Platz
507	5225	Bernd	Kunz	Kiel	20	20	26	19			183	1
906	49854	Björn	Voß	Kiel	23	20	24	31				
					43	40	50	50	183	22,875		
510	10260	Hans	Wriedt	Fl-Elmsh.	26	24	27	23			201	2
511	48112	Walter	Rinke	Fl-Elmsh.	27	25	26	23				
					53	49	53	46	201	25,125		
503	5612	Boto	von Beuningen	VfL	25	21	25	25			207	3
718	1013169	Stefan	Rump	Mg-Card	23	25	32	31				
					48	46	57	56	207	25,875		
705	66399	Matthias	Dahrendorf	SVL	30	23	25	20			211	4
710	66418	Bert	Brause	Do-Sy	31	30	26	26				
					61	53	51	46	211	26,375		
904	37916	Marcel	Wentzel	VfL	27	26	28	25			212	5
522	30255	Herbert	Schurig	VfL	26	25	28	27				
					53	51	56	52	212	26,500		
701	43512	Volker	Frahm	Oldesl.	29	28	31	25			219	6
502	19315	Wolfgang	Burmester	Oldesl.	29	19	30	28				
					58	47	61	53	219	27,375		
505	6075	Klaus	Stelter	SVL	31	29	25	34			224	7
704	43555	Jens	Bock	SVL	25	23	31	26				
					56	52	56	60	224	28,000		
501	36717	Rainer	Grohse	Brunsb.	28	24	26	27			225	8
517	3168	Erich	Kröger	Brunsb.	28	28	39	25				
					56	52	65	52	225	28,125		
519	46852	Michael	Christ	Brunsb.	27	30	26	27			236	9
706	43837	Herbert	Maaß	Brunsb.	35	32	29	30				
					62	62	55	57	236	29,500		

Damen- Doppel

St.Nr.	Pass-Nr.	Vorname	Name	Verein	Runden 1-4				Summe	Schnitt		Platz
603	66067	Ute	Lendner	VfL	29	25	35	28			217	1
606	28892	Kirsten	Fahrenkrog	NMC	22	23	29	26				
					51	48	64	54	217	27,125		

601	66398	Petra	Dahrendorf	SVL	28	29	27	23			223	2
605	37917	Veronika	Wentzel	VfL	33	32	25	26				
					61	61	52	49	223	27,875		

Mixed

St.Nr.	Pass-Nr.	Vorname	Name	Verein	Runden 1-4				Summe	Schnitt		Platz
908	46031	Florian	Wietz	NMC	22	32	23	22			199	1
606	28892	Kirsten	Fahrenkrog	NMC	22	23	29	26				
					44	55	52	48	199	24,875		

703	42274	Olaf	Engellenner	SVL	26	21	25	23			202	2
601	66398	Petra	Dahrendorf	SVL	28	29	27	23				
					54	50	52	46	202	25,250		

507	5225	Bernd	Kunz	Kiel	20	20	26	19			211	3
401	38241	Margit	Bornkessel	SVL	32	29	36	29				
					52	49	62	48	211	26,375		

904	37916	Marcel	Wentzel	VfL	27	26	28	25			222	4
605	37917	Veronika	Wentzel	VfL	33	32	25	26				
					60	58	53	51	222	27,750		

515	3808	Peter	Wichmann	NMC	25	22	24	23			224	5
406	3219	Christa	Wichmann	NMC	32	29	32	37				
					57	51	56	60	224	28,000		

722	66790	Holger	Benn	VfL	28	26	24	31			226	6
603	66067	Ute	Lendner	VfL	29	25	35	28				
					57	51	59	59	226	28,250		

510	10260	Hans	Wriedt	Fl-Elmsh.	26	24	27	23			239	7
604	66919	Susanne	Wriedt	Fl-Elmsh.	35	31	32	41				
					61	55	59	64	239	29,875		

717	3168	Erich	Kröger	Brunsb.	28	28	39	25			250	8
404	3116	Maren	Kröger	Brunsb.	27	28	40	35				
					55	56	79	60	250	31,250		

gemischte 4-er Mannschaften

1. SV Lurup 1				Vorrunden				Summe	Endrunden				Summe	End-Ergebnis	Schnitt
St.Nr.	Pass-Nr.	Vorname	Name												
703	42274	Olaf	Engellenner	26	21	25	23	95	25	18	28	0	71	166	
704	43555	Jens	Bock	25	23	31	26	105	25	25	32	0	82	187	
705	66399	Matthias	Dahrendorf	30	23	25	20	98	27	33	28	0	88	186	
601	66398	Petra	Dahrendorf	28	29	27	23	107	30	26	22	0	78	185	
				109	96	108	92	405	107	102	110	0	319	724	25,857

2. VfL Lohbrügge				Vorrunden				Summe	Endrunden				Summe	End-Ergebnis	Schnitt
St.Nr.	Pass-Nr.	Vorname	Name												
522	30255	Herbert	Schurig	26	25	28	27	106	22	23	20	0	65	171	
520	28746	Karsten	Parbst	29	32	24	32	117	27	26	24	0	77	194	
904	37916	Marcel	Wentzel	27	26	28	25	106	27	25	32	0	84	190	
722	66790	Holger	Benn	28	26	24	31	109	33	27	28	0	88	197	
				110	109	104	115	438	109	101	104	0	314	752	26,857

3. SV Lurup 2				Vorrunden				Summe	Endrunden				Summe	End-Ergebnis	Schnitt
St.Nr.	Pass-Nr.	Vorname	Name												
401	38241	Margit	Bornkessel	32	29	36	29	126	32	24	25	0	81	207	
506	6076	Necdet	Polat	25	27	25	21	98	26	24	23	0	73	171	
505	6075	Klaus	Stelter	31	29	25	34	119	29	27	27	0	83	202	
508	65794	Dieter	Grimm	33	26	30	23	112	30	28	22	0	80	192	
				121	111	116	107	455	117	103	97	0	317	772	27,571

4. MC Flora Elmshorn				Vorrunden				Summe	Endrunden				Summe	End-Ergebnis	Schnitt
St.Nr.	Pass-Nr.	Vorname	Name												
604	66919	Susanne	Wriedt	35	31	32	41	139	35	34	34	0	103	242	
509	43508	Dieter	Jürs	29	31	26	33	119	23	25	24	0	72	191	
510	10260	Hans	Wriedt	26	24	27	23	100	27	24	27	0	78	178	
511	48112	Walter	Rinke	27	25	26	23	101	28	26	25	0	79	180	
				117	111	111	120	459	113	109	110	0	332	791	28,250

MGC Brunsbüttel

St.Nr.	Pass-Nr.	Vorname	Name	Vorrunden				Summe	Endrunden				Summe	End-Ergebnis	Schnitt
517	3168	Erich	Kröger	28	28	39	25	120							
518	38267	Armin	Piest	32	31	34	36	133	wegen Krankheit abgemeldet						
519	46852	Michael	Christ	27	30	26	27	110							
501	36717	Rainer	Grohse	28	24	26	27	105							
				115	113	125	115	468							

Niendorfer MC

St.Nr.	Pass-Nr.	Vorname	Name	Vorrunden				Summe	Endrunden				Summe	End-Ergebnis	Schnitt
908	46031	Florian	Wietz	22	32	23	22	99	wegen Krankheit abgemeldet						
905	43553	Jörg	Hannmann	20	19	23	20	82							
606	28892	Kirsten	Fahrenkrog	22	23	29	26	100							
515	3808	Peter	Wichmann	25	22	24	23	94							
				89	96	99	91	375							