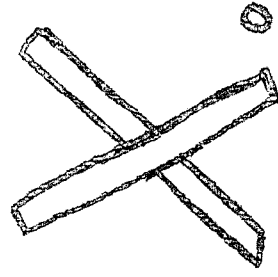
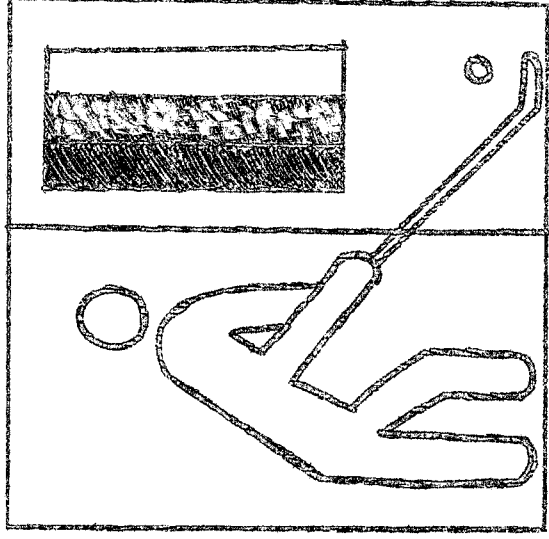
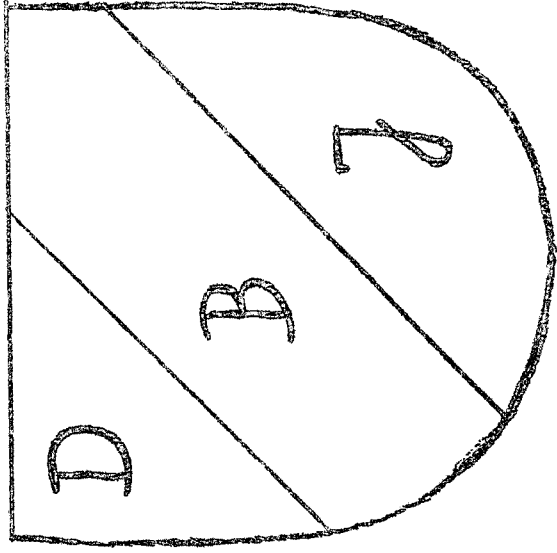


Ergebnisliste



Deutsche Meisterschaften
der Jugend im Bahngolf
Abt. 2 - 1977

Seelze / Letter - (NBGV)

Schiedsgerichte

<u>Gruppe 1:</u>	OS S	Michael Cramme Dieter Voß Walter Felsch Wolfgang Fink	<u>Gruppe 2:</u>	OS S	Roland Schlitt Eugen Ganser Thomas Strobel H.-J. Fiedler
<u>Gruppe 3:</u>	OS S	R.Kunz Kuno Otto H.Gräser J. Eppinger	<u>Gruppe 4:</u>	OS S	E. Feuerecke W. Fischer M. Stephan W. Bremecker
<u>Endrunde:</u>	OS S	Werner Fischer Karl Feuerecker Roland Schlitt Michael Cramme	<u>Gesamtschiedsgericht :</u>	Turnierleiter Günter Reiher DBJ-Sportwart Thomas Becker je 1 Vertreter der teilnehmenden Landesverbände	

Platzturnierleitung: Siegfried Naujock

Den besten Durchgang erzielten, (der jeweils gleichzeitig Bahnrekord bedeutet):

<u>Schülermannschaften:</u>	<u>Seelze</u>	<u>Letter</u>
1. MGC Mettmann	72	72
 <u>Jugendmannschaften:</u>		
MGC Heiligensee	67	
MCE Sindelfingen		69
 <u>weibl. Schüler:</u>		
Rahmlow, Gabriele	Iserbrook	22
Heinzelbecker, Petra	Weinheim	24
 <u>weibl. Jugend:</u>		
Morgenstern, Angela	Witten-Heven	23
Mühlenbeck, Petra	Holzheim	23
Beurer, Gabi	Besigheim	23
Kintscher, Martina	Spandau	23
 <u>männl. Schüler</u>		
Keilhofer, Hermann	Regen	20
Bremicker, Stephan	Mettmann	22
Simons, Frank	Köln	22
Simon, H.-J.	Jügesheim	22
 <u>männl. Jugend</u>		
Treiber, Andreas	Brechtel	20
Kathke, Stephan	Heiligensee	20
Otto, Raimond	Northeim	20
Briesenick, Ralf	Heiligensee	20
Stolz, Dietmar	Sindelfingen	20

<u>Jugend :</u>	<u>Seelze</u>	<u>Letter</u>	<u>Endrunde/Seelze</u>	<u>Ges.</u>	<u>Ø</u>	
1. BGV Hausen-Obertshausen	73 74 70 76 293	73 77 78 74	302	77 76 71 72	296 891	24,750
Krampe, Jochen	25 23 26 26 100	26 25 23 26	100	25 30 22 23	100 300	25,000
Becker, Ruben	26 28 22 27 103	26 27 30 26	109	28 24 24 24	100 312	26,000
Düll, Andreas	22 23 22 23 90	21 25 25 22	93	24 22 25 25	96 279	23,250
2. MGC Heiligensee	76 71 83 74 304	73 83 77 78	311	76 67 77 69	289 904	25,111
Hildebrand, Ralf	25 22 26 27 100	29 29 26 29	113	25 24 28 27	104 317	26,417
Kathke, Stephan	24 26 31 24 105	24 24 25 26	99	27 20 25 21	93 297	24,750
Briesenick, Ralf	27 23 26 23 99	20 30 26 23	99	24 23 24 21	92 290	24,167
3. 1. BGC Landshut	77 78 72 74 301	80 71 78 77	306	75 77 78 78	308 915	25,417
Ammer, Norbert	28 26 23 23 100	27 24 27 24	102	25 25 23 27	100 302	25,167
Merl, Johan	26 27 23 27 103	29 24 23 26	102	25 25 29 25	104 309	25,750
Metzenauer, Stefan	23 25 26 24 98	24 23 28 27	102	25 27 26 26	104 304	25,333
4. MCE Sindelfingen	80 70 79 82 311	78 77 69 78	302	75 77 78 76	306 919	25,258
Meixner, Benno	28 25 28 25 106	29 27 25 28	109	28 27 26 28	109 324	27,000
Ruckenbrod, Peter	26 23 25 30 104	26 26 24 25	101	23 23 27 22	95 300	25,000
Stolz, Dietmar	26 22 26 27 101	23 24 20 25	92	24 27 25 26	102 295	24,583
<u>Schüler :</u>						
1. 1. MGC Mettmann	83 78 75 82 318	79 75 73 72	299	72 74 80 73	299 916	25,444
Herzog, Dirk	29 25 25 25 104	27 23 22 24	96	24 26 27 23	100 300	25,000
Wasser, Klaus	25 27 24 32 108	25 27 25 26	103	24 24 29 25	102 313	26,083
Bremicker, Stephan	29 26 26 25 106	27 25 26 22	100	24 24 24 25	97 303	25,250
2. MGC Regen	77 75 75 78 305	84 82 76 74	316	75 78 80 82	315 936	26,000
Keilhofer, Hermann	25 26 27 26 104	23 25 27 22	99	20 25 28 26	99 302	25,167
Stangl, Siegfried	26 24 23 27 100	29 27 23 25	104	27 25 26 25	103 307	25,583
Raab, Fritz	26 25 25 25 101	30 30 26 27	113	28 28 26 31	113 327	27,250
3. 1. BGC Landshut	74 86 81 79 320	86 83 78 87	334	86 81 77 75	319 973	27,028
Hofer, Reinhard	25 27 30 25 107	27 28 23 27	105	27 28 25 25	105 317	26,417
Zacharias, Werner	25 31 28 28 112	29 31 26 30	116	30 26 25 24	105 333	27,750
Daiberl, Herbert	24 28 23 26 101	30 24 29 30	113	29 27 27 26	109 323	26,917

weibl. Schüler:

	Seelze	Letter	Endrunde/Seelze	Ges.	Ø			
1. Rahnlow, Gabriele	22 27 27 24	100	28 24 26 27	105	27 26 27 25	105	310	25,833
2. Heinzelbecker, Petra	26 30 27 24	107	31 30 29 24	114	26 27 24 32	109	330	27,500
3. Möller, Susanne	27 27 30 30	114	25 35 28 31	119	27 24 29 24	104	337	28,083

weibl. Jugend:

1. Robra, Gaby	28 26 24 24	102	24 24 30 25	103	25 28 27 27	107	312	26,000	n.St.
2. Morgenstern, Angela	26 28 25 24	103	28 27 27 28	110	23 26 24 26	99	312	26,000	n.St.
3. Schlapp, Karin	25 26 28 29	108	28 24 27 27	106	27 30 28 30	115	329	27,417	
4. Hoffmann, Sabine	30 25 29 30	114	25 27 25 29	106	30 26 26 30	112	332	27,667	

männl. Schüler:

1. Ruckenbrock, Peter	26 23 25 30	104	26 26 24 25	101	29 23 27 22	95	300	25,000	
2. Keilhofer, Hermann	25 26 27 26	104	23 25 27 22	99	20 25 28 26	99	302	25,167	
3. Bremicker, Stephan	29 26 26 25	106	27 25 26 22	100	24 24 24 25	97	303	25,250	
4. Simons, Frank	27 24 30 25	106	26 26 23 22	97	26 25 25 25	101	304	25,333	
5. Stangl, Siegfried	26 24 23 27	100	29 27 23 25	104	27 25 26 25	103	307	25,583	
6. Seeber, Michael	26 25 26 25	102	26 26 29 25	106	27 25 27 24	103	311	25,917	
7. Gerhardt, Michael	28 22 26 26	102	23 29 25 23	100	27 30 27 29	113	315	26,250	
8. Knesebeck, Andreas	24 27 27 23	101	25 28 23 32	108	25 30 26 33	114	323	26,917	

männl. Jugend:

1. Düll, Andreas	22 23 22 23	90	21 25 25 22	93	24 22 25 25	96	279	23,250	
2. Treiber, Andreas	23 24 24 27	98	26 23 23 22	94	20 21 26 25	92	284	23,667	
3. Briesenick, Ralf	27 23 26 23	99	20 30 26 23	99	24 23 24 21	92	290	24,167	
4. Stolz, Dietmar	26 22 26 27	101	23 24 20 25	92	24 27 25 26	102	295	24,583	
5. Welz, Thomas	24 22 27 25	98	27 29 23 26	105	21 22 25 24	92	295	24,583	
6. Kathke, Stephan	24 26 31 24	105	24 24 25 26	99	27 20 25 21	93	297	24,750	
7. Schreer, Wolfgang	22 25 24 29	100	26 26 22 25	99	23 29 25 23	100	299	24,917	
8. Krampe, Jochen	25 23 26 26	100	26 25 23 26	100	25 30 22 23	100	300	25,000	
9. Ammer, Norbert	28 26 23 23	100	27 24 27 24	102	25 25 23 27	100	302	25,167	
10. Otto, Reigond	28 27 27 20	102	26 24 24 28	102	27 24 26 22	99	303	25,250	
11. Metzenauer, Stefan	23 25 26 24	98	24 23 28 27	102	25 27 26 26	104	304	25,333	
12. Mordhorst, Eberhard	26 26 22 28	102	22 30 24 23	99	26 25 28 24	103	304		
13. Walter, Joachim	27 25 26 22	100	31 26 23 23	103	25 27 25 25	102	305	25,417	
14. Schmidt, Helmut	29 26 106		25 26 23 23	97	31 25 24 29	104	307	25,583	
15. Dringenburg, Holger	25 24 24 28	101	25 25 26 26	102	26 31 25 29	111	314	26,167	

aufser Konkurrenz: Mostert, Andre Hamburg 24 29 21 25 99 27 23 21 20 91 23 22 27 24 96 286 23,833

Ergebnisse der Mannschaften, die sich nicht für die Endrunde qualifiziert haben:

<u>Jugend :</u>	<u>Seelze</u>		<u>Letter</u>		<u>Ges.</u>	<u>Ø</u>						
5. Niendorfer MC 1.	77	77	77	82	313	76	84	75	73	308	621	25, 875
Schmidt, Helmut	24	27	29	26	106	25	26	23	23	97	203	25, 375
Dringenburg, Holger	25	24	24	28	101	25	25	26	26	102	203	25, 375
Zimmer, Frank	28	26	24	28	106	26	33	26	24	109	215	25, 875
6. MGC Einbeck	75	80	75	83	313	80	89	73	75	317	630	26, 250
Küster, Jürgen	27	23	25	28	103	25	30	24	25	104	207	25, 875
Schreer, Wolfgang	22	25	24	29	100	26	26	22	25	99	199	24, 875
Miesen, Frank	26	32	26	26	110	29	33	27	25	114	224	28, 000
7. Tempelhofer MV	86	76	73	77	312	85	85	81	80	331	643	26, 792
Dammermann, Jörg	30	27	25	24	106	34	26	29	26	115	221	27, 625
Rieger, Peter	24	23	26	26	99	24	30	29	26	109	208	26, 000
Elbrecht, Carsten	32	26	22	27	107	27	29	23	28	107	214	26, 750
8. MGC Eintr. W.-Heven	84	75	80	78	317	80	86	78	83	327	644	26, 833
Morgenstern, Angela	26	28	25	24	103	28	27	27	28	110	213	26, 625
Gerhardt, Michael	28	22	26	26	102	23	29	25	23	100	202	25, 250
Barczewski, Thomas	30	25	29	28	112	29	30	26	32	117	229	28, 625
9. MSV Würzburg	74	82	80	76	312	85	84	73	91	333	645	26, 875
Hombach, Peter	27	28	27	26	108	23	29	20	29	101	209	26, 125
Schmitt, Roland	23	28	26	23	100	31	24	26	30	111	211	26, 375
Stühler, Uwe	24	26	27	27	104	31	31	27	32	121	225	28, 125
10.1. MC Weinheim	79	79	81	82	321	83	79	85	79	326	647	26, 958
Birn, Jürgen	25	26	24	24	99	27	26	29	25	107	206	25, 750
Heinzelbecker, Thomas	26	27	25	29	107	28	27	29	28	112	219	27, 375
Mettmann, Birgit	28	26	32	29	115	28	26	27	26	107	222	27, 750

	<u>Seelze</u>			<u>Letter</u>			<u>Ges.</u>	<u>Ø</u>				
11. MGC Lahr	83	86	79	83	331	84	84	77	77	322	653	27, 208
Hilß, Reinhold	25	29	26	24	104	26	27	25	26	104	208	26, 000
Lerch, Wolfgang	30	26	29	26	113	26	28	28	27	109	222	27, 750
Pilgermeyer, Michael	28	31	24	31	114	32	29	24	24	109	223	27, 875
12. mgc Wiesloch	82	81	82	77	322	93	84	78	79	334	656	27, 333
Breining, Manfred	26	27	26	25	106	30	26	24	25	105	211	26, 375
Kögel, Dieter	28	30	27	24	109	30	29	27	29	115	224	28, 000
Lehmann, Jens	28	24	27	28	107	33	29	27	25	114	221	27, 625
13. MGC Jügesheim	77	76	89	81	323	92	86	79	80	337	660	27, 500
Appel, Uwe	26	24	29	24	103	31	31	24	24	110	213	26, 875
Mayer, Gerd	25	27	31	30	113	33	32	29	31	125	238	29, 750
Napieralski, Frank	26	25	29	27	107	28	23	26	25	102	209	26, 125
14. BGV Kieler Förde	87	84	82	79	332	89	80	88	76	333	665	27, 708
Petersen, Michael	27	24	29	25	105	29	27	28	26	110	215	26, 875
Kunz, Siegfried	25	28	25	26	104	27	25	28	25	103	207	25, 875
Kunz, Monika	25	32	28	28	123	33	28	32	27	120	243	30, 375
15. 1. MGC Mettmann	88	83	90	81	342	86	74	83	81	324	666	27, 750
Abramzyck, Thomas	32	28	29	29	118	29	25	32	27	113	231	28, 875
Gelhard, S.	32	28	32	26	118	30	25	25	26	106	224	28, 000
Raufeisen, Boris	24	27	29	26	106	27	24	26	28	105	211	26, 375
16. MGC Putter Künzell	82	89	87	86	344	84	90	86	74	334	678	28, 250
Nopens, Gerd	28	28	33	30	119	25	27	25	22	99	218	27, 250
Heurich, Reiner	29	32	26	29	116	32	29	36	27	124	240	30, 000
Herbhangh, Gerald	25	29	28	27	109	27	34	25	25	111	220	27, 500
17. HMC Holzheim	95	88	85	78	346	83	87	91	76	337	683	28, 458
Mühlenbeck, Petra	33	33	30	23	119	25	29	29	25	108	227	28, 375
Mühlenbeck, Dirk	31	27	27	27	112	28	25	32	26	114	226	28, 250
Vitt, Wilfried	24	24	29	31	108	28	24	28	23	103	211	26, 375
18. Niendorfer MC II	90	89	92	84	355	95	79	87	88	349	704	29, 333
Böttcher, Gabriele	27	26	34	28	115	31	26	29	32	118	233	29, 125
Harbeck, Klaus	29	26	30	28	113	30	27	26	25	108	221	27, 625
Meyer, Marcus	34	37	28	28	127	34	26	32	31	123	250	31, 250

Ergebnisse der Mannschaften, die sich nicht für die Endrunde qualifiziert haben:

<u>Schüler</u>	<u>Seelze</u>										<u>Letter</u>										<u>Ges.</u>	<u>Ø</u>
4. 1. MC Weinheim	84	81	82	78	325	82	83	85	80	330	655	27,292										
Metmann, Thomas	27	27	27	32	113	24	24	27	26	101	214	26,750										
Kruchten, Bernd	31	24	28	22	105	27	29	29	30	115	220	27,500										
Heinzelbecker, Petra	26	30	27	24	107	31	30	29	24	114	221	27,625										
5. SC Drispfenstedt	79	80	77	93	329	85	78	84	86	333	662	27,583										
Rump, Jochen	25	26	23	36	110	25	26	30	25	106	216	27,000										
Heider, Jürgen	23	26	26	28	103	30	25	28	29	112	215	26,875										
Heider, Rüdiger	31	28	28	29	116	30	27	26	32	115	231	28,875										
6. BGV Hausen-Obertshausen	85	83	77	86	331	92	75	78	87	332	663	27,625										
Kemmerer, Rainer	32	27	26	32	117	31	27	25	27	110	227	28,375										
Rinnert, Johannes	27	28	26	26	107	31	23	28	31	113	220	27,500										
Schenke, Stefan	26	28	25	28	107	30	25	25	29	109	216	27,000										
7. MGC Hamburg	90	79	84	85	338	88	77	89	91	345	683	28,458										
Kattner, Axel	33	26	26	28	113	25	26	25	27	103	216	27,000										
Hartmann, Lutz	25	25	30	29	109	31	23	34	33	121	230	28,750 X										
Marock, Frank	32	26	28	28	116	32	28	30	31	121	237	29,625 X										
8. MGC Bad Oldesloe	80	85	79	91	335	90	88	92	93	363	698	29,083										
Lifke, Dirk	27	29	27	31	114	30	30	33	33	126	240	30,000										
Lifke, Andreas	29	26	26	33	114	32	30	31	30	123	237	29,625										
Wröbel, Holger	24	30	26	27	107	28	28	28	30	114	221	27,625										
9. TSV Hohenhorst	89	93	88	83	333	89	100	84	93	366	719	29,958										
Jürgensen, Uwe	32	32	29	29	122	30	36	25	33	124	246	30,750										
Brassait, Andreas	27	30	32	27	116	31	29	28	27	115	231	28,875										
Kolm, Detlef	30	31	27	27	115	28	35	31	33	127	242	30,250										

X = nur Mannschaftspieler

	<u>Seelze</u>			<u>Letter</u>			<u>Ges.</u>	<u>Ø</u>			
39. Hildebrand, Ralf	25	22	26	27	100	29	26	29	113	213	26,625
40. Möhmann, Burkhard	23	24	30	26	103	27	26	30	110	213	26,625
41. Kraemer, Wolfgang	28	26	27	29	110	27	27	23	104	214	26,750
42. Gräber, Joachim	26	28	25	28	107	30	27	24	107	214	26,750
43. Ebrecht, Carsten	32	26	22	27	107	27	29	23	107	214	26,750
44. Meixner, Benno	28	25	28	25	106	29	27	25	109	215	26,875
45. Petersen, Michael	27	24	29	25	105	29	27	28	110	215	26,875
46. Zimmer, Frank	28	26	24	28	106	26	33	26	109	215	26,875
47. Böhm, Andreas	25	31	24	24	104	26	33	28	113	217	27,125
48. Nopens, Gerd	28	28	33	30	119	25	27	25	99	218	27,250
49. Müller, Peter	27	24	25	26	102	34	24	27	116	218	27,250
50. Heinzelbecker, Thomas	26	27	25	29	107	28	27	29	112	219	27,375
51. Schweer, Bernd	25	27	30	29	111	26	27	29	109	220	27,500
52. Harbeck, Klaus	29	26	30	28	113	30	27	26	108	221	27,625
53. Lerch, Wolfgang	30	26	29	28	113	26	26	28	109	222	27,750
54. König, Ralf	27	29	27	24	107	34	23	27	116	223	27,875
55. Kögel, Dieter	28	30	27	24	109	30	29	27	115	224	28,000
56. Mathes, Dieter											
57. Barozewski, Thomas	30	28	30	25	113	30	30	28	113	226	28,250
58. Abramzyck, Thomas	30	25	29	28	112	29	30	26	117	229	28,625
59. Riecke, Rainer	32	28	29	29	118	29	25	32	113	231	28,875
60. Albers, Edgar	33	23	27	27	110	29	32	31	122	232	29,000
	28	24	25	26	103	30	31	31	132	235	29,375

Schülerinnen:

4. Kunz, Monika	35	32	28	28	123	33	32	27	120	243	30,375
5. Klatt, Susanne	33	31	29	27	120	37	31	29	125	245	30,625
6. Zinn, Ellen	30	34	35	30	129	31	33	31	126	255	31,875

Ergebnisse der Spielerinnen und Spieler, die sich nicht für die Endrunde qualifiziert haben:

<u>männl. Schüler:</u>	<u>Seelze</u>	<u>Letter</u>	<u>Ges.</u>	<u>Ø</u>								
9. Ehrenwirth, Stephan	24	27	29	25	105	28	24	26	27	105	210	26,250
10. Becker, Sven	25	22	27	25	99	29	24	30	28	111	210	26,250
11. Rathje, Frank	27	22	25	23	97	29	32	24	28	113	210	26,250
12. Wasser, Klaus	25	27	24	32	108	25	27	25	26	103	211	26,375
13. Hofer, Reinhard	25	27	30	25	107	27	28	23	27	105	212	26,500
14. Mettmann, Thomas	27	27	27	32	113	24	24	27	26	101	214	26,750
15. Nowsky, Peter	28	29	28	26	111	24	26	26	28	104	215	26,875
16. Heider, Jürgen	23	26	26	28	103	30	25	28	29	112	215	26,875
17. Schenke, Stefan	26	28	25	28	107	30	25	25	29	109	216	27,000
18. Kattner, Axel	33	26	26	28	113	25	26	25	27	103	216	27,000
19. Rump, Jochen	25	26	23	36	110	25	26	30	25	106	216	27,000
20. Linke, Hans-Joachim	24	26	26	30	106	29	30	28	27	114	220	27,500
21. Rinnert, Johannes	27	28	26	26	107	31	23	28	31	113	220	27,500
22. Herbaugh, Gerald	25	29	28	27	109	27	34	25	25	111	220	27,500
23. Krüchten, Bernd	31	24	28	22	105	27	29	29	30	115	220	27,500
24. Wrobel, Holger	24	30	26	27	107	28	28	28	30	114	221	27,625
25. Stamm, Bernd	28	27	27	26	108	27	30	31	26	114	222	27,750
26. Gerlach, Martin	30	27	25	23	105	28	33	26	31	118	223	27,875
27. Simon, H.J.	31	25	31	27	114	30	22	33	26	111	225	28,125
28. Wagner, Edwin	25	27	25	25	102	29	25	33	36	123	225	28,125
29. Mühlenbeck, Dirk	31	27	27	27	112	28	28	32	26	114	226	28,250
30. Kemmerer, Rainer	32	27	26	32	117	31	27	25	27	110	227	28,375
31. Zacharias, Werner	25	31	28	28	112	29	31	26	30	116	228	28,500
32. Brassait, Andreas	27	30	32	27	116	31	29	28	27	115	231	28,875
33. Heider, Rüdiger	31	28	28	29	116	30	27	26	32	115	231	28,875
34. Lifke, Andreas	29	26	26	33	114	32	30	31	30	123	237	29,625
35. Lifke, Dirk	27	29	27	31	114	30	30	33	33	126	240	30,000
36. Herbert, Michael	36	26	27	28	117	35	28	25	35	123	240	30,000
37. Kolm, Detlef	30	31	27	27	115	28	35	31	33	127	242	30,250
38. Jürgensen, Uwe	32	32	29	29	122	30	36	25	33	124	246	30,750