






# Jugendnationencup in Södertälje/Schweden 26./27. Mai 2007

## Final Standings

1.  Sweden 2
2.  Germany
3.  Czech Republic
4.  Sweden 1
5.  Austria 1
6.  Denmark
7.  Austria 2
8.  Finland




## Resultat

Junior men																					
Plac	Startnr	Namn	Land	F1	E2	F3	E4	F5	E6	F7	E8	F9	E10	F11	E12	FSnitt	FSa	ESnitt	ESa	Diff	Tot
1	5	<a href="#">Tomas Öberg</a>	 Sverige	36	24	31	23	30	22	32	22	29	24	32	23	31,7	190	23,0	138	14	328
2	8	<a href="#">Martin Sjöberg</a>	 Sverige	30	27	29	28	34	24	30	27	32	24	30	19	30,8	185	24,8	149	15	334
3	4	<a href="#">Filiph Svensson</a>	 Sverige	29	27	31	23	32	25	37	21	34	25	35	26	33,0	198	24,5	147	16	345
4	31	<a href="#">Ivan Macho</a>	 Tjeckoslovakien	36	21	36	25	40	24	27	25	36	24	34	24	34,8	209	23,8	143	19	352
5	21	<a href="#">Gerrit Britz</a>	 Tyskland	35	25	40	23	33	24	37	23	35	22	35	20	35,8	215	22,8	137	20	352











6	1	<a href="#">Tim Hansson</a>	 Sverige	34	24	33	26	34	28	40	22	28	24	33	27	33,7	202	25,2	151	18	353
7	7	<a href="#">Rasmus Schedin</a>	 Sverige	41	22	37	25	34	24	36	26	32	22	32	30	35,3	212	24,8	149	19	361
8	19	<a href="#">Lucas Scholz</a>	 Tyskland	30	26	38	22	34	26	39	20	37	23	42	25	36,7	220	23,7	142	22	362
9	17	<a href="#">Klaus Pürstinger</a>	 Österrike	35	26	35	29	35	22	29	27	35	26	39	25	34,7	208	25,8	155	17	363
10	13	<a href="#">Christoph Schatzer</a>	 Österrike	31	25	35	28	41	26	35	23	42	25	39	21	37,2	223	24,7	148	21	371
11	3	<a href="#">John Widlert</a>	 Sverige	34	20	31	26	39	25	48	23	41	24	36	24	38,2	229	23,7	142	28	371
12	36	<a href="#">Andreas Schelling</a>	 Schweiz	32	31	33	24	39	23	41	27					36,3	145	26,3	105	18	250
13	22	<a href="#">Tobias Kube</a>	 Tyskland	46	24	30	25	34	25	39	25	39	26	41	22	38,2	229	24,5	147	24	376
14	14	<a href="#">Elias Eberle</a>	 Österrike	34	24	39	25	42	23	42	25	33	23	46	22	39,3	236	23,7	142	24	378
15	12	<a href="#">Simon Schatz</a>	 Österrike	34	27	39	30	33	27	37	25	43	27	37	22	37,2	223	26,3	158	21	381
16	15	<a href="#">Patrick Riener</a>	 Österrike	33	29	48	28	38	25	45	25	31	25	36	27	38,5	231	26,5	159	23	390
17	34	<a href="#">Benjamin Skjoldan</a>	 Danmark	34	29	39	29	45	29	34	23	32	28	39	30	37,2	223	28,0	168	22	391
18	30	<a href="#">Michal Stancik</a>	 Tjeckoslovakien	39	24	40	23	40	30	50	24	39	24	32	27	40,0	240	25,3	152	27	392
19	33	<a href="#">Kenneth Lass</a>	 Danmark	46	31	44	26	46	25	46	23	41	25	39	26	43,7	262	26,0	156	23	418

#### Junior women

Plac	Startnr	Namn	Land	F1	E2	F3	E4	F5	E6	F7	E8	F9	E10	F11	E12	FSnitt	FSa	ESnitt	ESa	Diff	Tot
1	20	<a href="#">Jasmin Uhl</a>	 Tyskland	42	22	37	25	50	25	38	25	42	21	31	26	40,0	240	24,0	144	29	384
2	29	<a href="#">Jana Nakladalova</a>	 Tjeckoslovakien	39	24	42	27	34	27	41	29	46	25	41	27	40,5	243	26,5	159	22	402
3	35	<a href="#">Bettina Bürki</a>	 Schweiz	37	26	38	27	49	29	37	26					40,3	161	27,0	108	23	269
4	16	<a href="#">Birgit Dallinger</a>	 Österrike	45	26	54	25	43	30	43	23	38	26	42	31	44,2	265	26,8	161	31	426


5	2	<a href="#">Malin Jacobsson</a>	 Sverige	45	30	48	28	48	28	43	25	41	30	39	25	44,0	264	27,7	166	23	430
6	6	<a href="#">Evelina Hansson</a>	 Sverige	47	30	52	29	49	30	41	25	41	27	39	27	44,8	269	28,0	168	27	437
7	26	<a href="#">Mia Paavola</a>	 Finland	56	36	40	31	32	47	28	40	29	41	30	42,7	256	31,0	186	28	442	

#### Youth

Plac	Startnr	Namn	Land	F1	E2	F3	E4	F5	E6	F7	E8	F9	E10	F11	E12	FSnitt	FSa	ESnitt	ESa	Diff	Tot
1	28	<a href="#">Vit Skaloud</a>	 Tjeckoslovakien	40	26	35	25	36	23	35	24	41	26	36	21	37,2	223	24,2	145	20	368
2	23	<a href="#">Anna Nitschke</a>	 Tyskland	37	24	46	26	45	26	34	20					40,5	162	24,0	96	26	258
3	24	<a href="#">Maximilian Krämer</a>	 Tyskland	35	26	39	26	43	26	40	26					39,3	157	26,0	104	17	261
4	9	<a href="#">Frida Elmdahl</a>	 Sverige	44	25	41	26	36	24	41	25					40,5	162	25,0	100	20	262
5	25	<a href="#">Juuso Puolakkainen</a>	 Finland	40	25	46	28	50	28	30	31	29	25	42	27	39,5	237	27,3	164	25	401
6	10	<a href="#">Marcus Forss</a>	 Sverige	40	28	38	29	39	27	41	26					39,5	158	27,5	110	15	268
7	11	<a href="#">Daniel Krof</a>	 Österrike	47	29	34	25	50	29	34	25	41	32	36	22	40,3	242	27,0	162	28	404
8	18	<a href="#">Philipp Riegler</a>	 Österrike	48	33	40	26	41	26	38	28					41,8	167	28,3	113	22	280
9	27	<a href="#">Matias Röj</a>	 Finland	48	31	40	26	47	33	38	30	41	31	39	31	42,2	253	30,3	182	22	435
10	32	<a href="#">Christopher Puus Pedersen</a>	 Danmark	55	29	44	27	48	28	43	26	44	23	53	24	47,8	287	26,2	157	32	444

## LAG

## Group A

Plac	Lag	V1	V2	V3	V4	V5	V6	V7	V8	Totalt	Snitt
1	 Germany										
	<a href="#">Lucas Scholz</a>	30	<del>26</del>	38	22	34	<del>26</del>	39	20	235	29,4
	<a href="#">Jasmin Uhl</a>	42	22	37	<del>25</del>	<del>50</del>	25	38	<del>25</del>	264	33,0
	<a href="#">Gerrit Britz</a>	35	<del>25</del>	<del>40</del>	23	33	24	37	23	240	30,0
	<a href="#">Tobias Kube</a>	46	24	30	25	34	25	39	25	248	31,0
		107	71	105	70	101	74	114	68	710	29,6
	Poäng	4	5	4	6	6	6	4	4	39	

2  Sweden 1

	<a href="#">Tim Hansson</a>	34	24	33	26	34	<del>28</del>	40	22	241	30,1
	<a href="#">Malin Jacobsson</a>	45	30	48	<del>28</del>	48	28	43	<del>25</del>	295	36,9
	<a href="#">John Widlert</a>	34	20	31	26	39	25	48	23	246	30,8
	<a href="#">Filiph Svensson</a>	29	<del>27</del>	31	23	32	25	37	21	225	28,1

	97	71	95	75	105	78	120	66	707	29,5
Poäng	6	5	6	4	4	4	0	6	35	

---

### 3 Austria 2

<a href="#">Daniel Krof</a>	47	29	34	25	50	29	34	25	273	34,1
<a href="#">Simon Schatz</a>	34	27	39	30	33	27	37	25	252	31,5
<a href="#">Christoph Schatzer</a>	31	25	35	28	41	26	35	23	244	30,5

---

	112	81	108	83	124	82	106	73	769	32,0
Poäng	2	2	2	2	2	2	6	2	20	

---

### 4 Finland

<a href="#">Juuso Puolakkainen</a>	40	25	46	28	50	28	30	31	278	34,8
<a href="#">Mia Paavola</a>	56	36	40	31	32	32	47	28	302	37,8
<a href="#">Matias Röj</a>	48	31	40	26	47	33	38	30	293	36,6



---

	144	92	126	85	129	93	115	89	873	36,4
Poäng	0	0	0	0	0	0	2	0	2	

---

## LAG

## Group B

Plac	Lag	V1	V2	V3	V4	V5	V6	V7	V8	Totalt	Snitt
1	 Sweden 2										
	<a href="#">Tomas Öberg</a>	36	24	31	23	30	22	32	22	220	27,5
	<a href="#">Evelina Hansson</a>	47	30	52	29	49	30	41	25	303	37,9
	<a href="#">Rasmus Schedin</a>	41	22	37	25	34	24	36	26	245	30,6
	<a href="#">Martin Sjöberg</a>	30	27	29	28	34	24	30	27	229	28,6
		107	73	97	76	98	70	98	73	692	28,8
	Poäng	4	4	6	4	6	5	6	2	37	
2	 Czech Rep										
	<a href="#">Vit Skaloud</a>	40	26	35	25	36	23	35	24	244	30,5
	<a href="#">Jana Nakladalova</a>	39	24	42	27	34	27	41	29	263	32,9
	<a href="#">Michal Stancik</a>	39	24	40	23	40	30	50	24	270	33,8
	<a href="#">Ivan Macho</a>	36	21	36	25	40	24	27	25	234	29,3
		114	69	111	73	110	74	103	73	727	30,3
	Poäng	2	6	4	6	4	2	4	2	30	

3  Austria 1

<a href="#">Elias Eberle</a>	34	24	39	25	42	23	42	25	254	31,8
<a href="#">Patrick Riener</a>	33	29	48	28	38	25	45	25	271	33,9
<a href="#">Birgit Dallinger</a>	45	26	54	25	43	30	43	23	289	36,1
<a href="#">Klaus Pürstinger</a>	35	26	35	29	35	22	29	27	238	29,8
	102	76	122	78	115	70	114	73	750	31,3
Poäng	6	2	2	2	2	5	2	2	23	

4  Denmark

<a href="#">Christopher Puus Pedersen</a>	55	29	44	27	48	28	43	26	300	37,5
<a href="#">Kenneth Lass</a>	46	31	44	26	46	25	46	23	287	35,9
<a href="#">Benjamin Skjoldan</a>	34	29	39	29	45	29	34	23	262	32,8
	135	89	127	82	139	82	123	72	849	35,4
Poäng	0	0	0	0	0	0	0	6	6	

LAG

Rank5-8:1

Plac Lag

V9 V10 Totalt Snitt

---

1  Denmark

<a href="#">Christopher Puus Pedersen</a>	44	23	67	33,5
<a href="#">Kenneth Lass</a>	41	25	66	33,0
<a href="#">Benjamin Skjoldan</a>	32	28	60	30,0
	117	76	193	32,2

---

2  Austria 2

<a href="#">Daniel Krof</a>	41	32	73	36,5
<a href="#">Simon Schatz</a>	43	27	70	35,0
<a href="#">Christoph Schatzer</a>	42	25	67	33,5
	126	84	210	35,0

---

---

LAG

Rank5-8:2

Plac Lag V9 V10 Totalt Snitt

---

1  Austria 1

<a href="#">Elias Eberle</a>	33	23	56	28,0
<a href="#">Patrick Riener</a>	31	25	56	28,0
<a href="#">Birgit Dallinger</a>	38	26	64	32,0
<a href="#">Klaus Pürstinger</a>	35	26	61	30,5
	99	74	173	28,8

## 2 Finland

<a href="#">Juuso Puolakkainen</a>	29	25	54	27,0
<a href="#">Mia Paavola</a>	40	29	69	34,5
<a href="#">Matias Röj</a>	41	31	72	36,0
	110	85	195	32,5

## LAG

### Semifinal:1

Plac	Lag	V9	V10	Totalt	Snitt
------	-----	----	-----	--------	-------

## 1 Germany

<a href="#">Lucas Scholz</a>	37	23	60	30,0
------------------------------	----	----	----	------

<a href="#"><u>Jasmin Uhl</u></a>	42	21	63	31,5
<a href="#"><u>Gerrit Britz</u></a>	35	22	57	28,5
<a href="#"><u>Tobias Kube</u></a>	39	26	65	32,5
	<b>153</b>	<b>92</b>	<b>245</b>	<b>30,6</b>

2  Czech Rep.

<a href="#"><u>Vit Skaloud</u></a>	41	26	67	33,5
<a href="#"><u>Jana Nakladalova</u></a>	46	25	71	35,5
<a href="#"><u>Michal Stancik</u></a>	39	24	63	31,5
<a href="#"><u>Ivan Macho</u></a>	36	24	60	30,0
	<b>162</b>	<b>99</b>	<b>261</b>	<b>32,6</b>

LAG

Semifinal:2

Plac Lag V9 V10 Totalt Snitt

1  Sweden 2

<a href="#"><u>Tomas Öberg</u></a>	29	24	53	26,5
<a href="#"><u>Evelina Hansson</u></a>	41	27	68	34,0
<a href="#"><u>Rasmus Schedin</u></a>	32	22	54	27,0

Martin Sjöberg 32 24 56 28,0

---

134 97 231 28,9

---

2  Sweden 1

Tim Hansson 28 24 52 26,0

Malin Jacobsson 41 30 71 35,5

John Widlert 41 24 65 32,5

Filiph Svensson 34 25 59 29,5

---

144 103 247 30,9

---

---

LAG

Rank5-6

Plac Lag V11 V12 Totalt Snitt

---

1  Austria 1

Elias Eberle 46 22 68 34,0

Patrick Riener 36 27 63 31,5

Birgit Dallinger 42 31 73 36,5

Klaus Pürstinger 39 25 64 32,0

---

117 74 191 31,8

---

2  Denmark

[Christopher Puus Pedersen](#) 53 24 77 38,5

[Kenneth Lass](#) 39 26 65 32,5

[Benjamin Skjoldan](#) 39 30 69 34,5

---

131 80 211 35,2

---

---

LAG

Rank7-8

Plac Lag V11 V12 Totalt Snitt

---

1  Austria 2

[Daniel Krof](#) 36 22 58 29,0

[Christoph Schatzer](#) 39 21 60 30,0

[Simon Schatz](#) 37 22 59 29,5

---

112 65 177 29,5

---

2  Finland

<a href="#">Juuso Puolakkainen</a>	42	27	69	34,5
<a href="#">Mia Paavola</a>	41	30	71	35,5
<a href="#">Matias Röj</a>	39	31	70	35,0
	122	88	210	35,0

LAG

Rank3-4

Plac Lag V11 V12 Totalt Snitt

1  Czech rep.

<a href="#">Vit Skaloud</a>	36	21	57	28,5
<a href="#">Jana Nakladalova</a>	41	27	68	34,0
<a href="#">Michal Stancik</a>	32	27	59	29,5
<a href="#">Ivan Macho</a>	34	24	58	29,0
	143	99	242	30,3

2  Sweden 1

<u>Tim Hansson</u>	33	27	60	30,0
<u>Malin Jacobsson</u>	39	25	64	32,0
<u>John Widlert</u>	36	24	60	30,0
<u>Filiph Svensson</u>	35	26	61	30,5
	143	102	245	30,6

### LAG

### Final

Plac	LAG	V11	V12	Totalt	Snitt
------	-----	-----	-----	--------	-------

#### 1 Sweden 2

<u>Tomas Öberg</u>	32	23	55	27,5
<u>Evelina Hansson</u>	39	27	66	33,0
<u>Rasmus Schedin</u>	32	30	62	31,0
<u>Martin Sjöberg</u>	30	19	49	24,5
	133	99	232	29,0

#### 2 Germany

<u>Lucas Scholz</u>	42	25	67	33,5
---------------------	----	----	----	------

<u>Jasmin Uhl</u>	31	26	57	28,5
<u>Tobias Kube</u>	41	22	63	31,5
<u>Gerrit Britz</u>	35	20	55	27,5
	<hr/>			
	149	93	242	30,3